



## Scheda Stabilimento balneare

|                            |  |
|----------------------------|--|
| Nome stabilimento balneare | Bertini  |
| Indirizzo                  | Via T. Tasso 2   |
| Città                      | Marina di Grosseto (GR)  |
| Contatti                   | +39056434309 Email: <a href="mailto:info@bagnobertini.it">info@bagnobertini.it</a> |
| Sito web                   | <a href="http://www.bagnobertini.it">www.bagnobertini.it</a>                       |

**TESTATO DA:** [Associazione di Promozione sociale Handy Superabile](#) nell'estate 2023

**Nota Bene** Le informazioni che seguono si riferiscono alla data di verifica riportata in calce ad ogni scheda. **L'Associazione** non è responsabile di eventuali modifiche significative apportate dalla struttura dopo la visita.

### Sommario

|  |    |
|--|----|
| Scheda Stabilimento balneare   | 1  |
| Arrivo alla struttura  | 2  |
| Parcheeggio privato/pubblico   | 2  |
| Percorso dal parcheeggio all'ingresso principale                     | 3  |
| Reception accoglienza  | 4  |
| Bar/ristorante   | 4  |
| Percorsi interni e servizi comuni                                    | 5  |
| Percorsi interni   | 5  |
| Servizi igienici e doccia fruibili dagli ospiti con mobilità ridotta | 5  |
| Locale spogliatoio   | 7  |
| Spiaggia   | 8  |
| Area giochi per bambini  | 10 |
| Piscina  | 11 |
| Studi medici/strutture sanitarie                                     | 11 |

Progetto realizzato con il contributo della





### Arrivo alla struttura

#### Parcheggio privato/pubblico

|   |   |
|---|---|
| Presenza di parcheggio privato  | NO  |
| Presenza di posto auto riservato a persone con disabilità                           | SI  |
| Tipologia di fondo del parcheggio   | ASFALTO   |
| Parcheggio pubblico nelle vicinanze   | SI  |
|   |  |
|  |   |





**Percorso dal parcheggio all'ingresso principale**

|   |   |
|---|---|
| Percorso dal parcheggio all'ingresso  | tramite rampa lunghezza 100 cm, larghezza 100 cm pendenza 9.5 %                     |
| Sono presenti indicatori e mappe tattili  | NO  |
| Larghezza utile porta/varco d'ingresso  | superiore a 90 cm   |
|   |  |
|  |   |





## Reception accoglienza

|   |  |
|---|--|
| Sistema di prenotazione ombrelloni  | <input checked="" type="checkbox"/> Via web<br><input checked="" type="checkbox"/> Via telefono<br><input checked="" type="checkbox"/> In loco |
| Presenza di personale multilingue   | Scegliere un elemento.   |
| Presenza di piantina stabilimento con legenda servizi presenti  | NO   |
| Presenza di mappa visio-tattile   | NO   |
| Bacheca/pannelli informativi ad altezza media 130 cm in zona ben illuminata e dimensione caratteri almeno 14 dpi con rapporto contrasto superiore a 4,5:1 | NO   |
| Il Personale ha seguito corso di formazione su accoglienza persone con diverse disabilità   | NO   |

## Bar/ristorante

|   |   |
|---|---|
| Tipologia di locale                           | Snack bar   |
| Accesso al locale                             | in piano  |
| Larghezza utile porta/varco d'ingresso        | superiore a 90 cm   |
| Banco del bar                                 | altezza superiore a 100 cm  |
| Tipologia dei tavoli                          | con supporto centrale   |
| Spazio sottostante i tavoli da terra          | 70 cm   |
| Menù multilingue                              | SI  |
| Menù con caratteri large print                | NO  |
| Menù in braille                               | NO  |
| Servizio al tavolo per persone con disabilità | SI  |
| Disponibilità di alimenti per celiaci         | <input checked="" type="checkbox"/> pane <input type="checkbox"/> pasta <input checked="" type="checkbox"/> biscotti <input checked="" type="checkbox"/> gelati |

Progetto realizzato con il contributo della





|  |   |
|--|---|
|  | <input checked="" type="checkbox"/> alimenti pre-confezionati |
|  |   |

### Percorsi interni e servizi comuni

#### Percorsi interni

|   |                   |
|---|-------------------|
| Indicare se i percorsi di collegamento ingresso-spiaggia sono in piano o con rampe oltre a quelli già descritti | percorsi in piano |
|---|-------------------|



#### Servizi igienici e doccia fruibili dagli ospiti con mobilità ridotta

|   |                           |
|---|---------------------------|
| Numero <b>servizi igienici</b> accessibili/fruibili dagli ospiti con mobilità ridotta | 1                         |
| Accesso al locale   | in piano                  |
| Larghezza utile porta d'ingresso  | 87 cm                     |
| Altezza wc  | 50 cm                     |
| Sedile WC con dente frontale aperto   | SI                        |
| Maniglioni di sostegno  | ad entrambi i lati del wc |
| Doccetta flessibile a lato del wc   | NO                        |

Progetto realizzato con il contributo della





|  |   |
|--|---|
| Spazio libero ai lati del wc   | a sinistra 20 cm<br>a destra 93 cm<br>frontale superiore a 90 cm                    |
| Campanello elettrico/telefono  | SI  |
| Lavabo con spazio sottostante per accostamento carrozzina                          | 67 cm   |
| Altezza da terra bordo inferiore specchio  | sufficiente per fruizione da persona in carrozzina                                  |
| Fasciatoio per neonati   | NO  |
|  |  |
| Disponibile <b>doccia</b> accessibile agli ospiti con mobilità ridotta             | NO  |
| Accesso al locale doccia se separato dal locale wc                                 | in piano  |
| Larghezza utile porta/varco d'ingresso se separato dal locale wc                   | 87 cm   |
| Tipologia doccia   | con box varco cm 87 e dimensioni cm 2 X 2 cm  |
| Doccia a filo pavimento  | SI  |
| Sedia doccia   | pieghevole a parete   |
| Maniglione di sostegno   | SI  |
| Presenza di soffione o saliscendi  | soffione fisso  |
| Campanello elettrico/telefono  | NO  |

Progetto realizzato con il contributo della





|  |  |
|--|--|
|   |  |
| Accesso locale doccia in spiaggia  | In piano   |
| Tipologia di doccia  | di tipo aperto   |
|  |  |

**Locale spogliatoio**



|  |    |
|--|----|
| Disponibile spogliatoio accessibile agli ospiti con mobilità ridotta | NO |
|--|----|





**Spiaggia**


|   |          |
|---|----------|
| Tipologia di spiaggia                     | sabbia   |
| Accesso alla spiaggia                     | in piano |
| Passerella per raggiungere gli ombrelloni | SI       |
| Tipologia della passerella                | in PVC   |
| Larghezza della passerella                | 100 cm   |



Progetto promosso da



**Regione Toscana**

|  |    |
|--|----|
| Pedana anche amovibile fra passerella e postazione ombrellone per facilitare il passaggio e lo stazionamento con la carrozzina | SI |
| Disponibile sedia anfibia per balneazione persone con mobilità ridotta di proprietà o tramite associazione balneari            | SI |
|    |    |

Progetto realizzato con il contributo della



**Presidenza del  
Consiglio dei Ministri**  
Ministro per la disabilità





**Area giochi per bambini**

|   |   |
|---|---|
| Area giochi per bambini   | inaccessibile ai bambini con mobilità ridotta per fondo sabbioso                    |
| Sono presenti giochi per bambini con mobilità ridotta                               | NO  |
| Impianti sportivi   | presenti  |
|   |  |
|  |   |



Progetto promosso da



**Regione Toscana**

---

Progetto realizzato con il contributo della



**Presidenza del  
Consiglio dei Ministri**  
Ministro per la disabilità



Progetto promosso da



**Regione Toscana**

---

### **Piscina**

|                                 |    |
|---------------------------------|----|
| La struttura dispone di piscina | NO |
|---------------------------------|----|

### **Studi medici/strutture sanitarie**

|                                     |                                      |
|-------------------------------------|--------------------------------------|
| Ospedali nei pressi della struttura | Ospedale Misericordia Grosseto 10 km |
|-------------------------------------|--------------------------------------|

TESTATO DA: **Associazione di Promozione sociale Handy Superabile in estate 2023**

---

Progetto realizzato con il contributo della



**Presidenza del  
Consiglio dei Ministri**  
Ministro per la disabilità